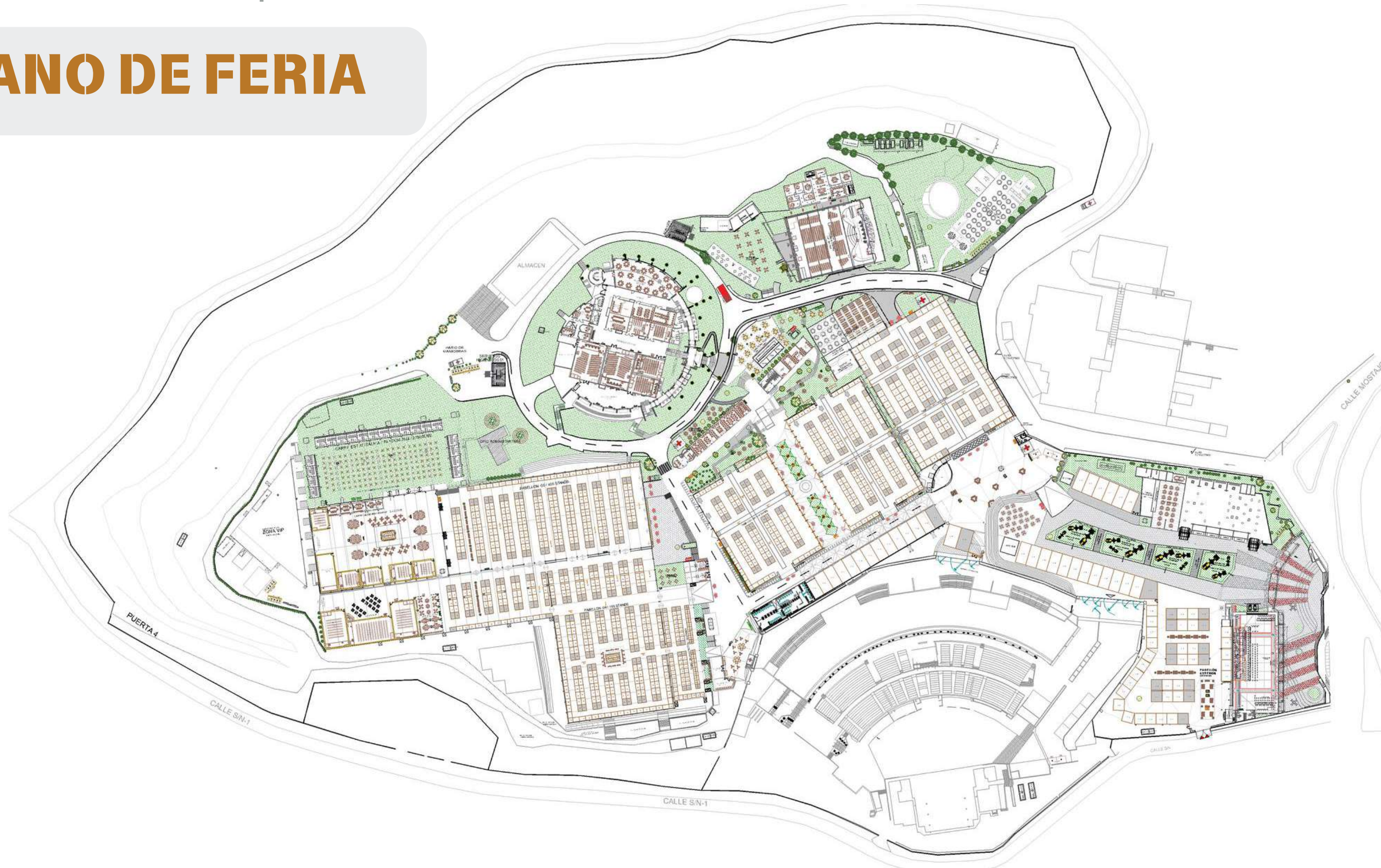


PERUMIN 37


EXTEMIN



PLANO DE FERIA




CATEGORIAS Y TARIFAS



UBICACIÓN	CATEGORÍA	METRAJE	PRECIO*
Pabellón 1	Esquinero VIP	27m2	\$20,000
	Preferencial VIP	9m2	\$9,300
	Preferencial VIP	13.5 m2	\$13,900
	Estándar VIP	9m2	\$8,200
Pabellón 2	Esquinero	16m2	\$12,500
	Preferencial	6m2	\$7,700
	Estándar	6m2	\$6,200
Pabellón 3	Esquinero	16m2	\$12,500
	Preferencial	6m2	\$7,700
	Preferencial	9m2	\$9,000
	Estándar	6m2	\$6,200
Pabellón 4	Esquinero	16m2	\$12,500
	Preferencial	4m2	\$5,000
	Preferencial	6m2	\$7,700
	Estándar	6m2	\$6,200

**Las tarifas no incluyen I.G.V.*

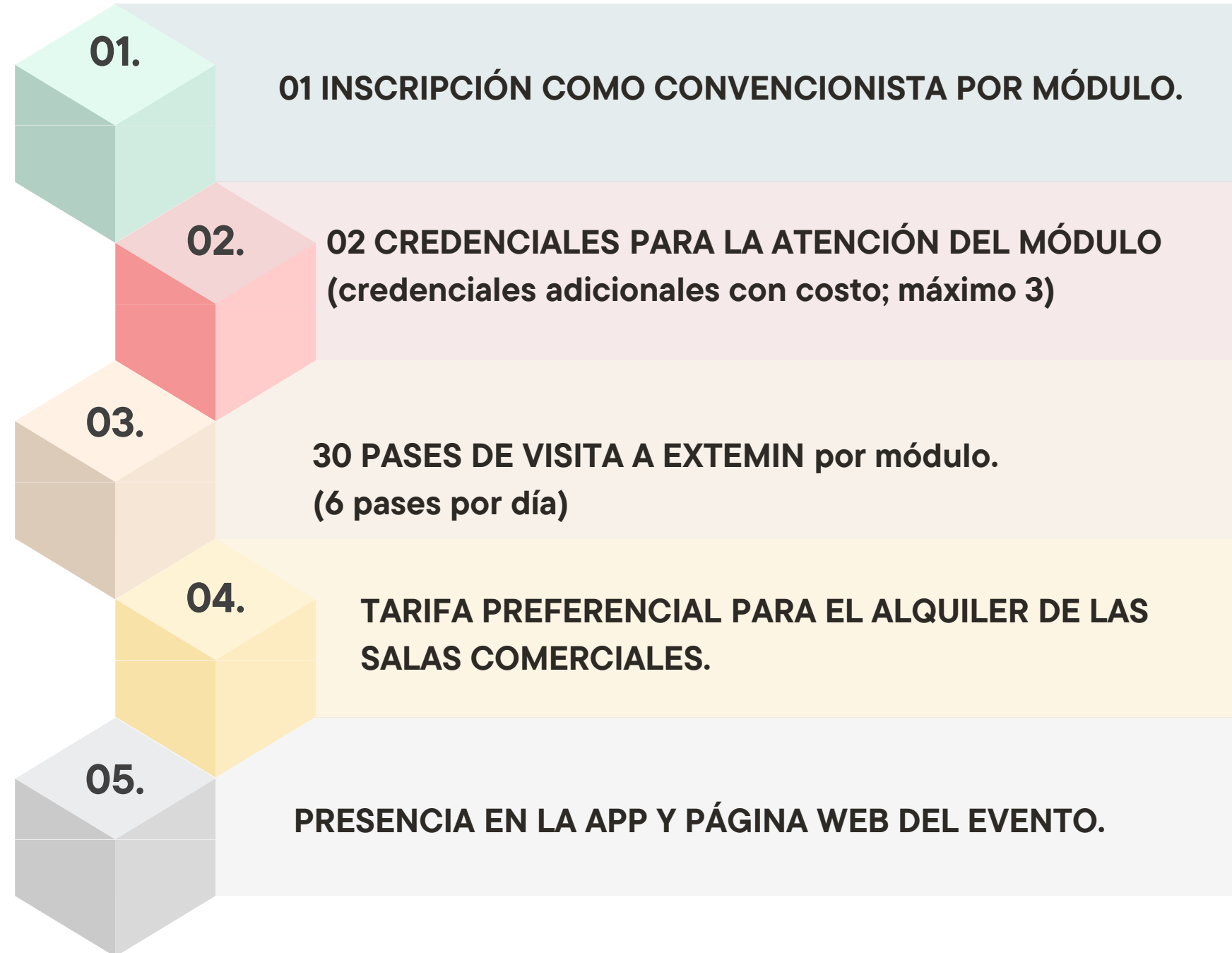
CATEGORIAS Y TARIFAS



UBICACIÓN	CATEGORÍA	METRAJE	PRECIO*
Pabellón 5	Preferencial	6m2	\$7,700
	Estándar	6m2	\$6,200
Pabellón proyectos	Esquinero	12m2	\$8,500
	Preferencial	4m2	\$5,000
	Estándar	4m2	\$4,000
Zona Exteriores	Exterior Preferencial	25m2	\$13,500
	Exterior Preferencial	50m2	\$26,000
	Exterior Preferencial	60m2	\$31,000
	Exterior Estándar	25m2	\$11,500
	Exterior Estándar	50m2	\$24,500
	Exterior Estándar	60m2	\$30,000
	Exhibición de maquinaria exterior	140m2	\$26,300
	Exhibición de maquinaria exterior	160m2	\$30,000

**Las tarifas no incluyen I.G.V.*

BENEFICIOS DEL EXHIBIDOR



(*) Ver ANEXO B - Reglamento del Exhibidor



Características:

- Estructura de perfil de aluminio.
- Paneles melamine blanco de 15mm de espesor.
- Medida de panel: (2.38 x 0.95)
- Tapizón gris acanalado de alto tránsito.
- Iluminación:
 - 03 braquetes con focos ahorradores de 18 w c/u
 - 01 tomacorriente doble p/t con entrada plana.
- Friso (uniforme para todos los módulos) con el nombre de la empresa.

Mobiliario:

- 01 Mesa con tablero circular de melamine blanco de 15mm de espesor.
- 02 sillas plegables modelo verture color negro.
- 01 Credenza con repisa interior y puerta con llave.



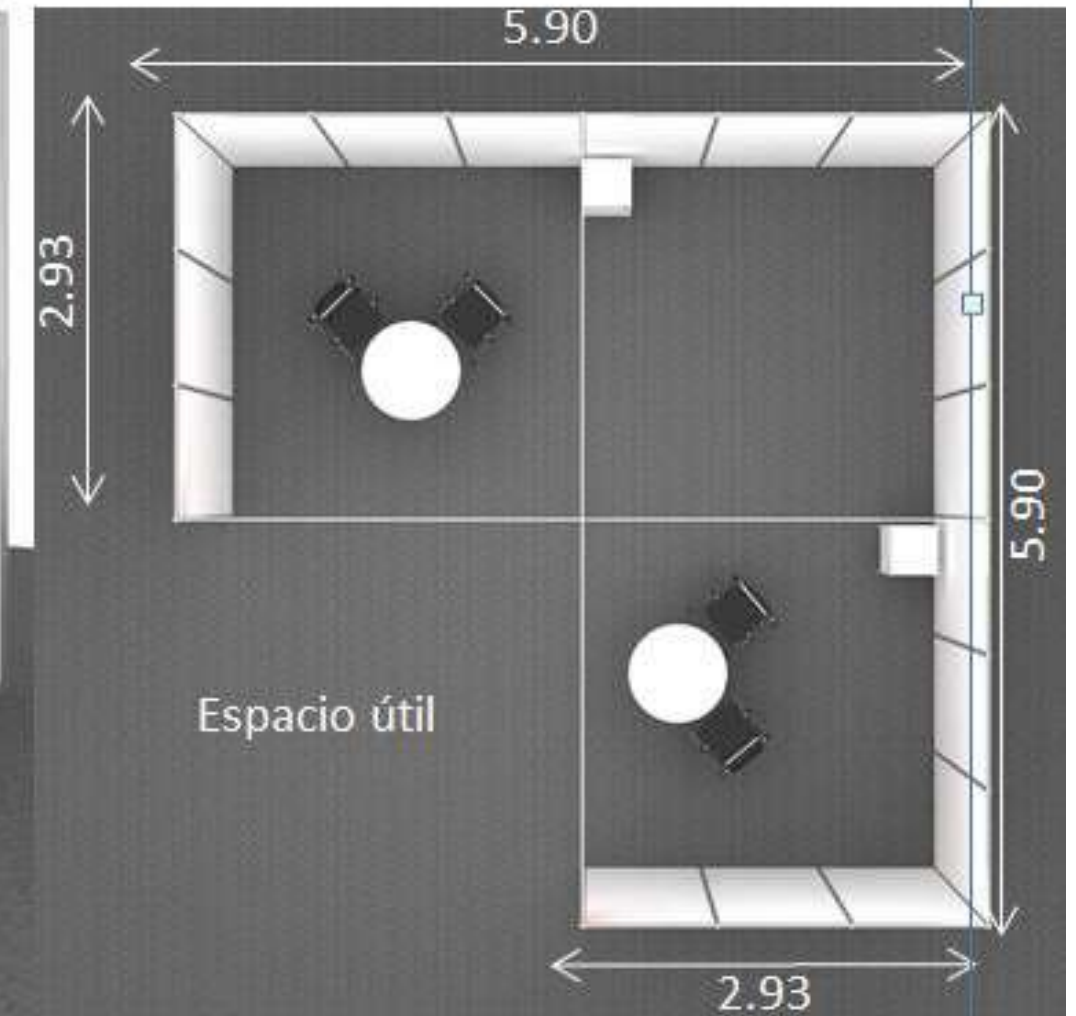
Módulo Esquinero VIP (27 m²)

Medidas de panel típico
Ancho: 0.95 m.
Alto: 2.38 m
Total: 18 paneles

Medidas de friso
Ancho: 2.93 m.
Alto: 0.20 m



FRONTAL




PLANTA

Características:


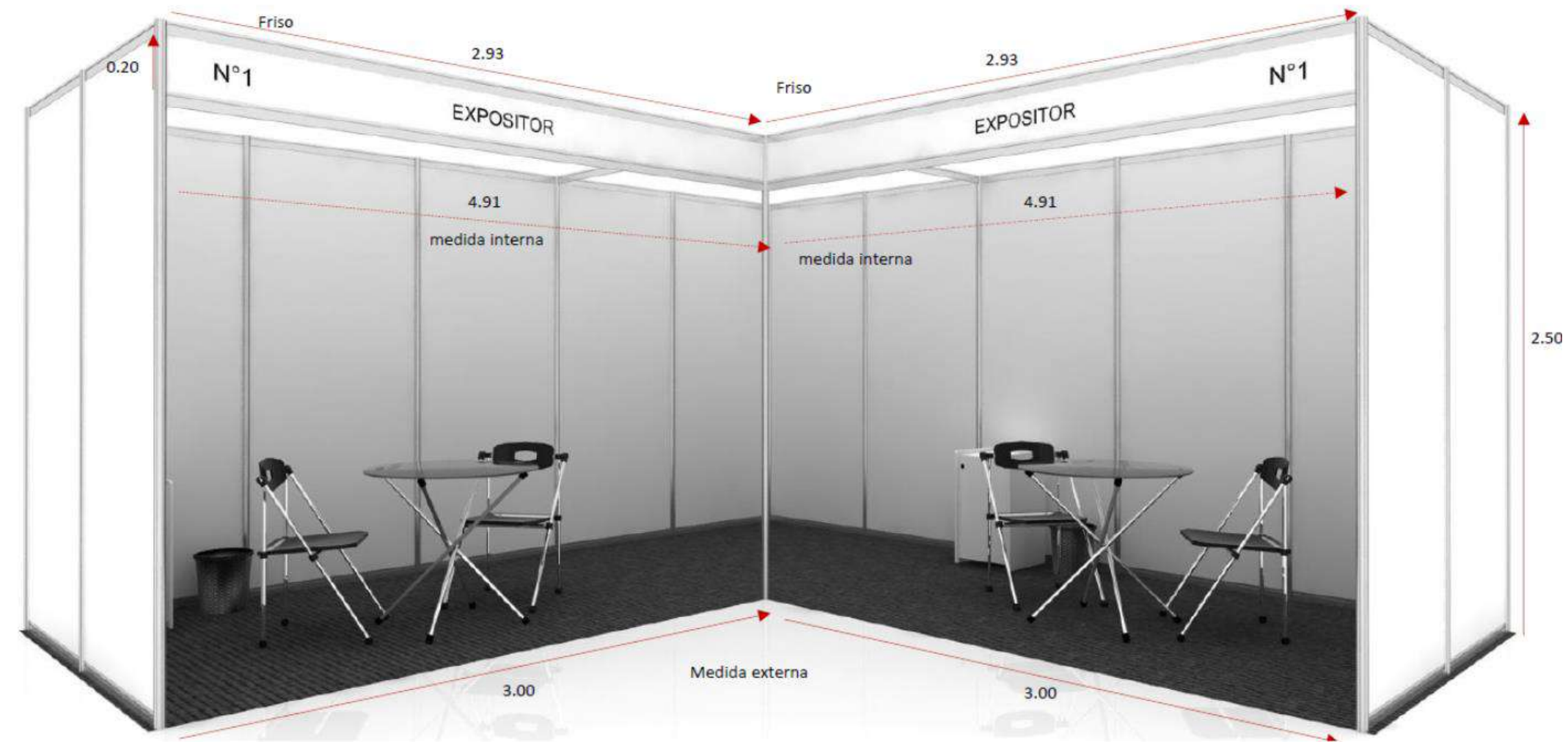
- Estructura de perfil de aluminio.
- Paneles melamine blanco de 15mm de espesor.
- Medida de panel: (2.38 x 0.95)
- Tapizón gris acanalado de alto tránsito.
- Iluminación:
 - 03 braquetes con focos ahorradores de 18 w c/u
 - 01 tomacorriente doble p/t con entrada plana.
- Friso (uniforme para todos los módulos) con el nombre de la empresa.

Mobiliario:

- 01 Mesa con tablero circular de melamine blanco de 15mm de espesor.
- 02 sillas plegables modelo verture color negro.
- 01 Credenza con repisa interior y puerta con llave.



Módulo Esquinero (16 m²)

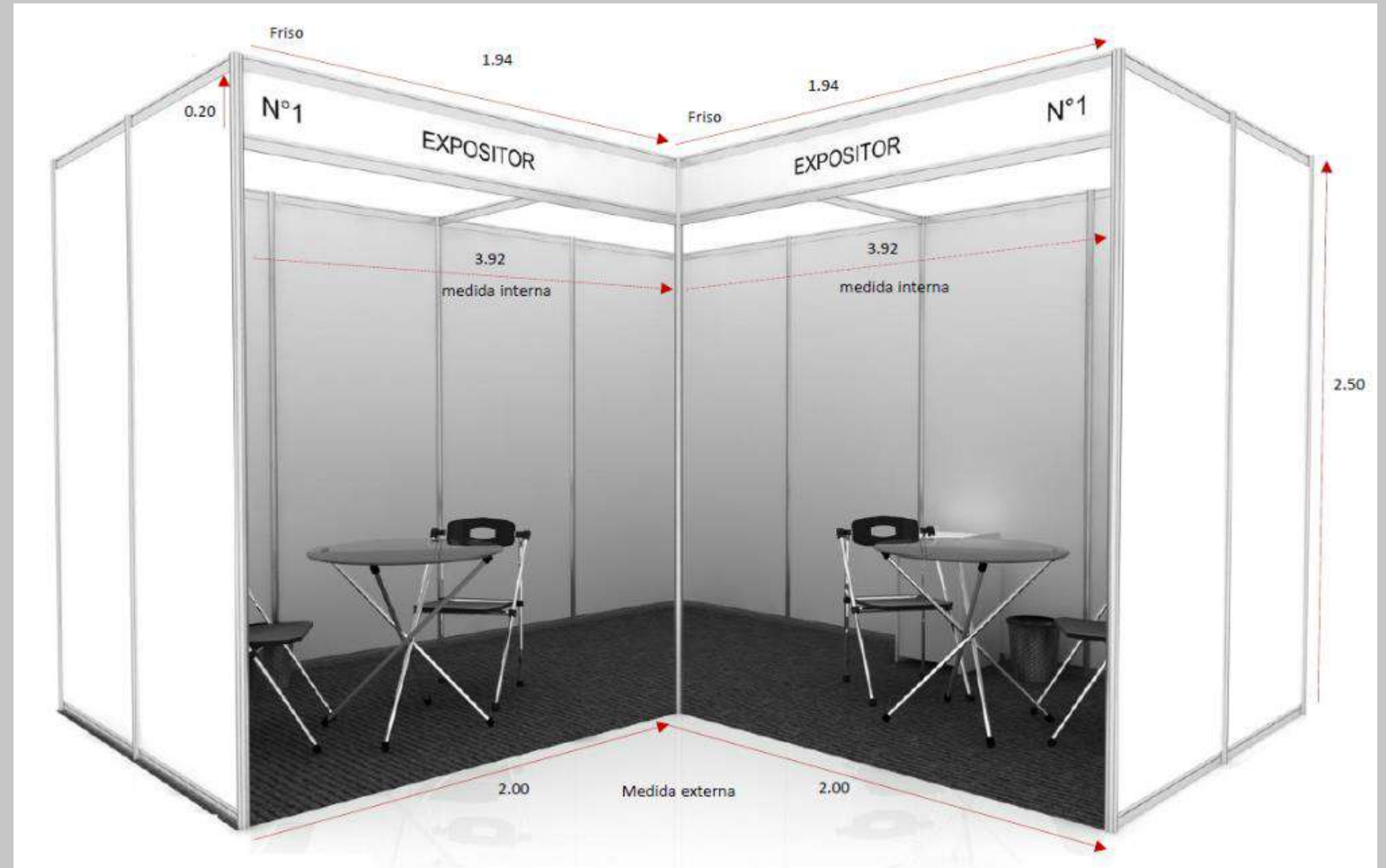


Características:



- Estructura de perfil de aluminio.
- Paneles melamine blanco de 15mm de espesor.
- Medida de panel: (2.38 x 0.95)
- Tapizón gris acanalado de alto tránsito.
- Iluminación:
 - 03 braquetes con focos ahorradores de 18 w c/u
 - 01 tomacorriente doble p/t con entrada plana.
- Friso (uniforme para todos los módulos) con el nombre de la empresa.

Mobiliario:

- 01 Mesa con tablero circular de melamine blanco de 15mm de espesor.
- 02 sillas plegables modelo verture color negro.
- 01 Credenza con repisa interior y puerta con llave.



Módulo Esquinero (12 m²)

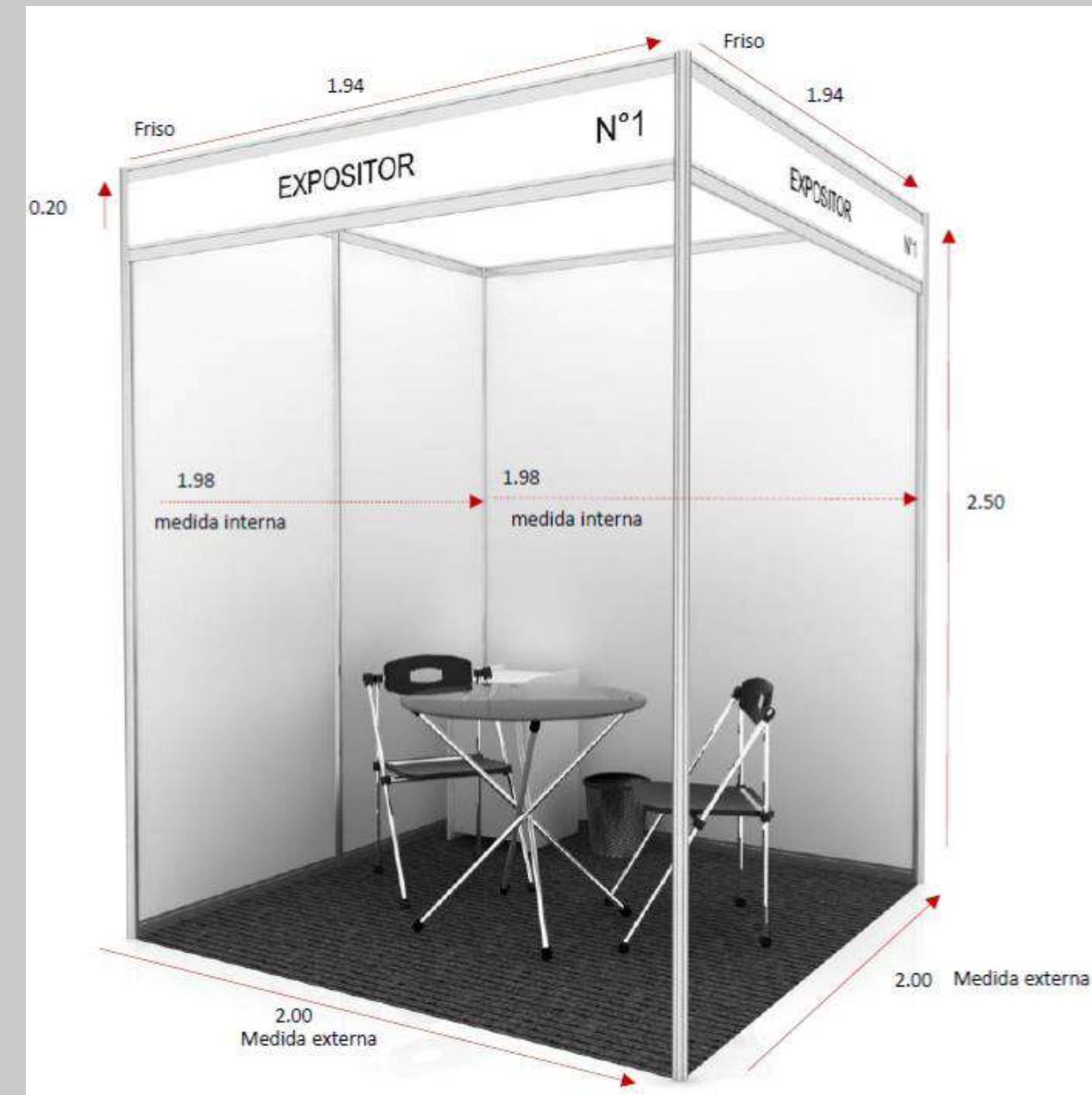


Características:

- Estructura de perfil de aluminio.
- Paneles melamine blanco de 15mm de espesor.
- Medida de panel: (2.38 x 0.95)
- Tapizón gris acanalado de alto tránsito.
- Iluminación:
 - 03 braquetes con focos ahorradores de 18 w c/u
 - 01 tomacorriente doble p/t con entrada plana.
- Friso (uniforme para todos los módulos) con el nombre de la empresa.


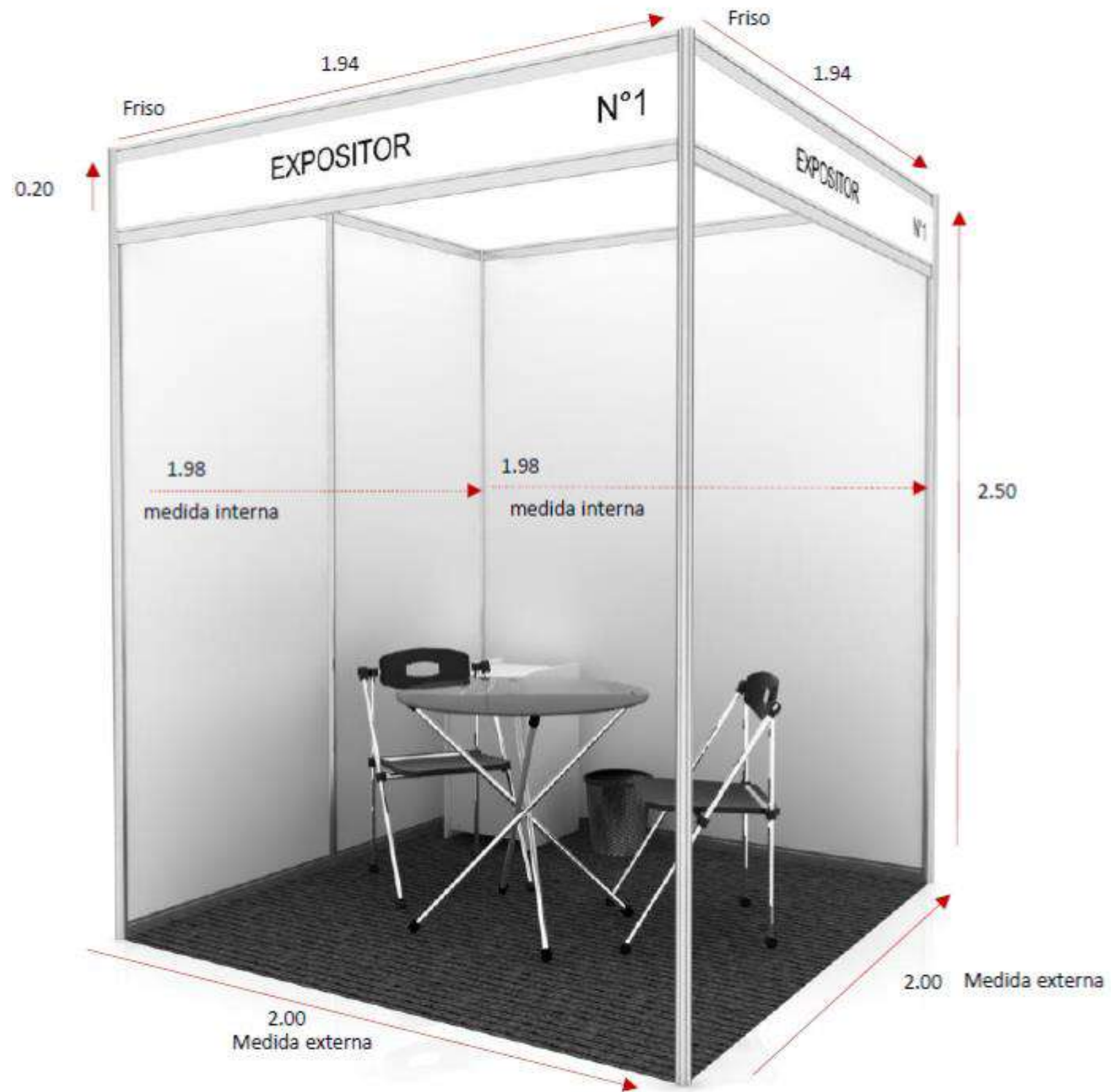
Mobiliario:

- 01 Mesa con tablero circular de melamine blanco de 15mm de espesor.
- 02 sillas plegables modelo verture color negro.
- 01 Credenza con repisa interior y puerta con llave.



Ambos módulos tienen las mismas características, se diferencian por su ubicación dentro del pabellón.

Módulo Preferencial (4m²) y Estándar (4m²)



Características:

- Estructura de perfil de aluminio.
- Paneles melamine blanco de 15mm de espesor.
- Medida de panel: (2.38 x 0.95)
- Tapizón gris acanalado de alto tránsito.
- Iluminación:
 - 03 braquetes con focos ahorradores de 18 w c/u
 - 01 tomacorriente doble p/t con entrada plana.
- Friso (uniforme para todos los módulos) con el nombre de la empresa.

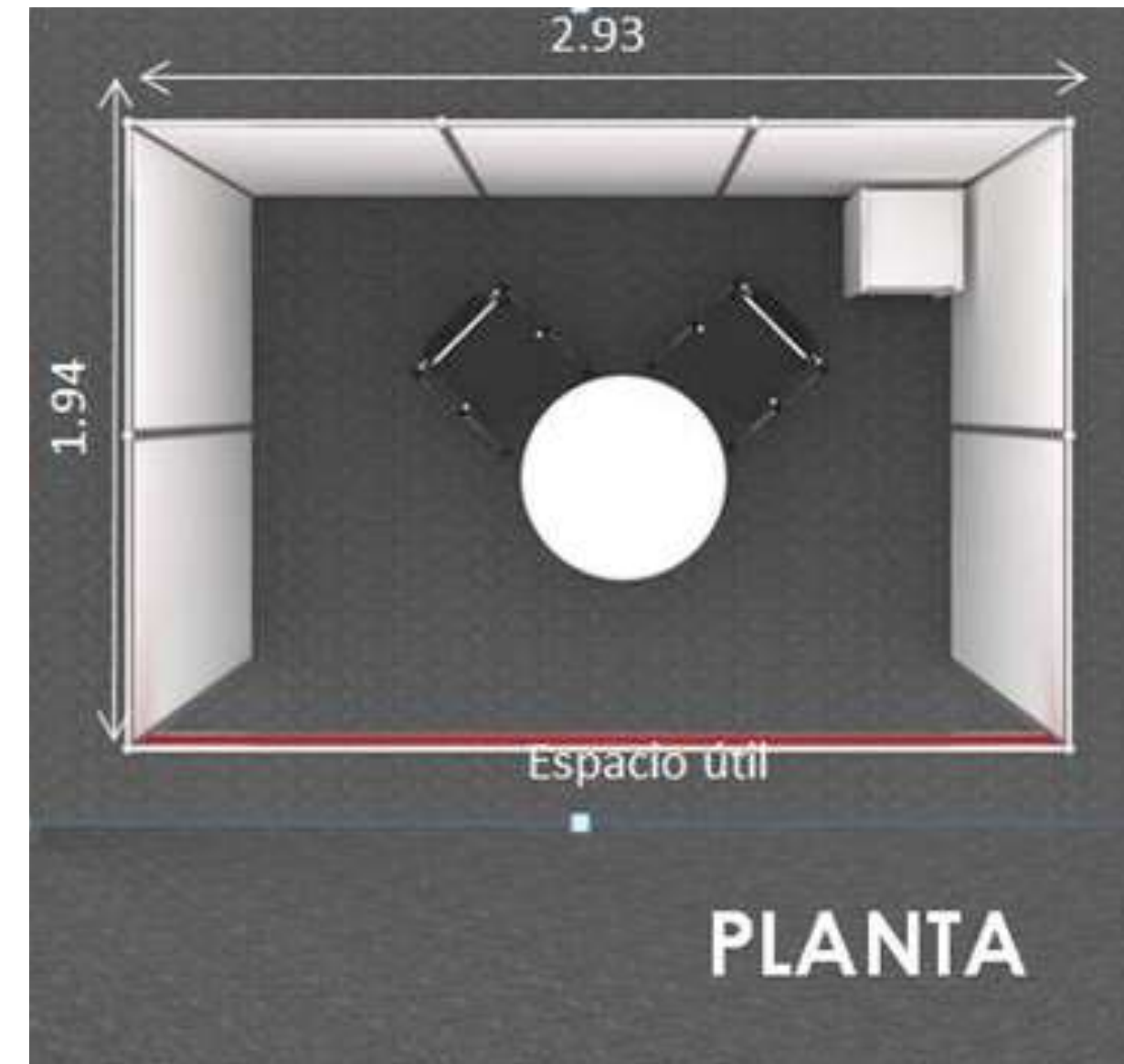

Mobiliario:

- 01 Mesa con tablero circular de melamine blanco de 15mm de espesor.
- 02 sillas plegables modelo verture color negro.
- 01 Credenza con repisa interior y puerta con llave.



Ambos módulos tienen las mismas características, se diferencian por su ubicación dentro del pabellón.

Módulo Preferencial (6m²) y Estándar (6m²)



Características:

- Estructura de perfil de aluminio.
- Paneles melamine blanco de 15mm de espesor.
- Medida de panel: (2.38 x 0.95)
- Tapizón gris acanalado de alto tránsito.
- Iluminación:
 - 03 braquetes con focos ahorradores de 18 w c/u
 - 01 tomacorriente doble p/t con entrada plana.
- Friso (uniforme para todos los módulos) con el nombre de la empresa.

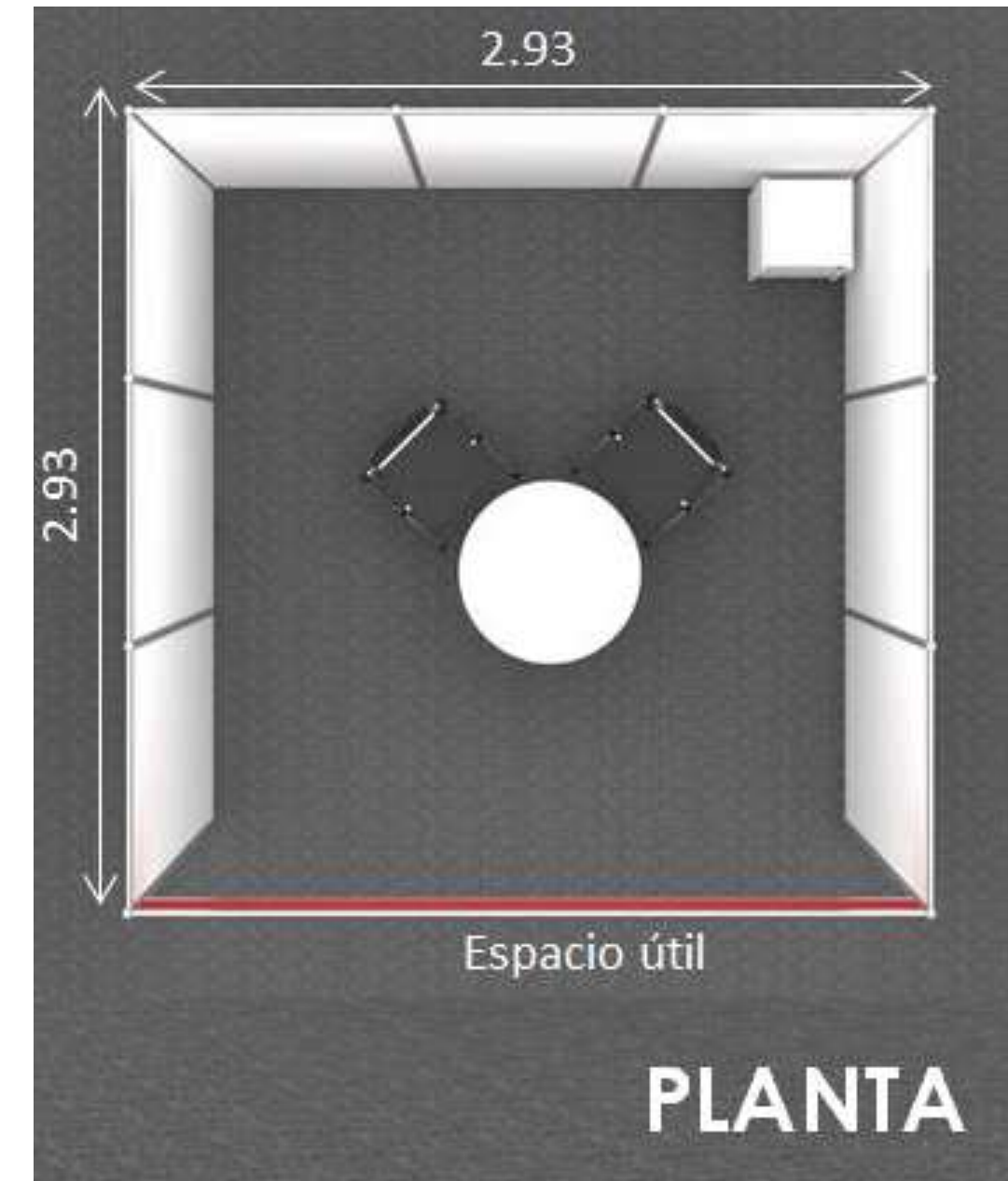
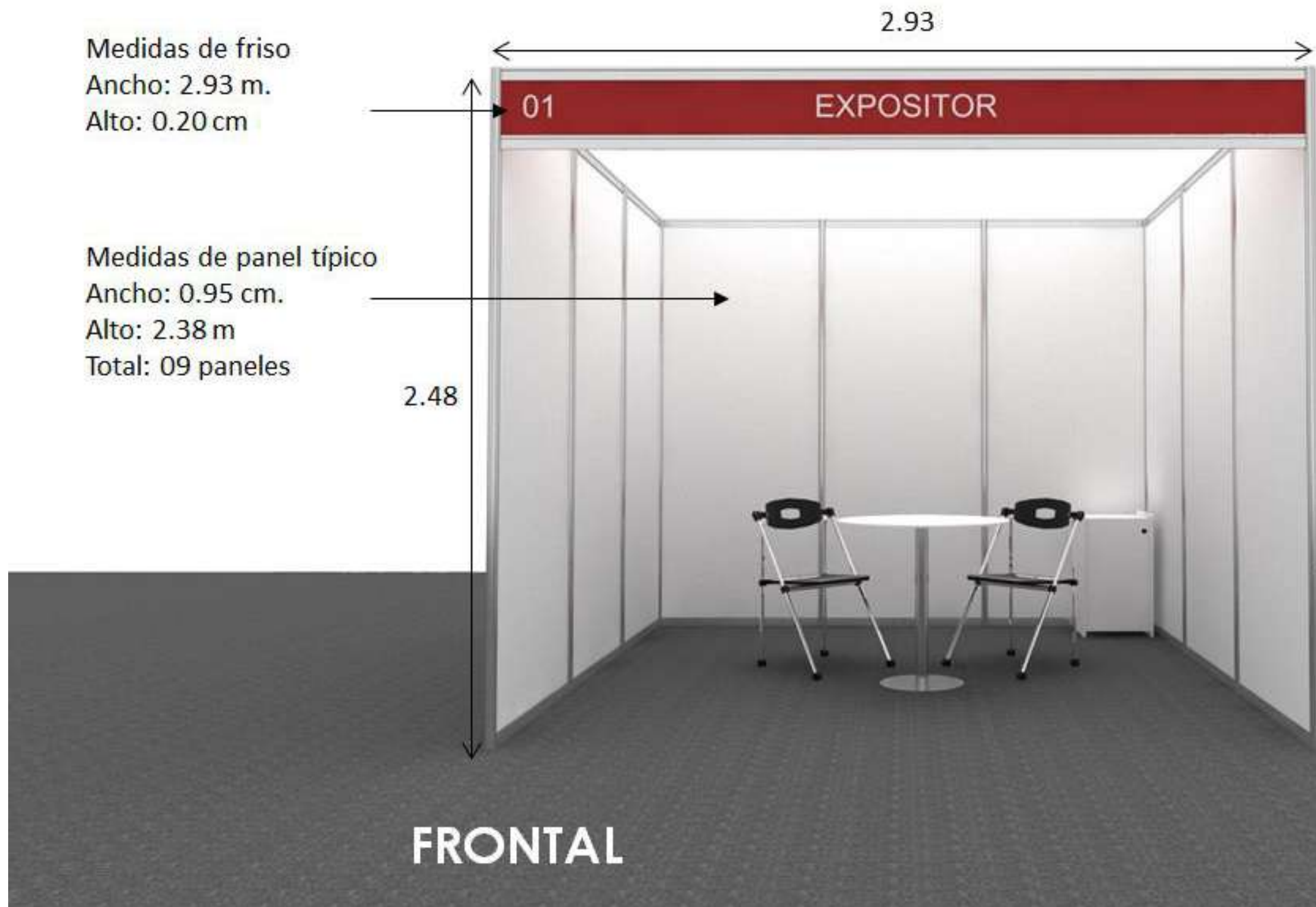
Mobiliario:

- 01 Mesa con tablero circular de melamine blanco de 15mm de espesor.
- 02 sillas plegables modelo verture color negro.
- 01 Credenza con repisa interior y puerta con llave.



Ambos módulos tienen las mismas características, se diferencian por su ubicación dentro del pabellón.

Módulo Preferencial VIP (9m²) y Estándar VIP (9m²)

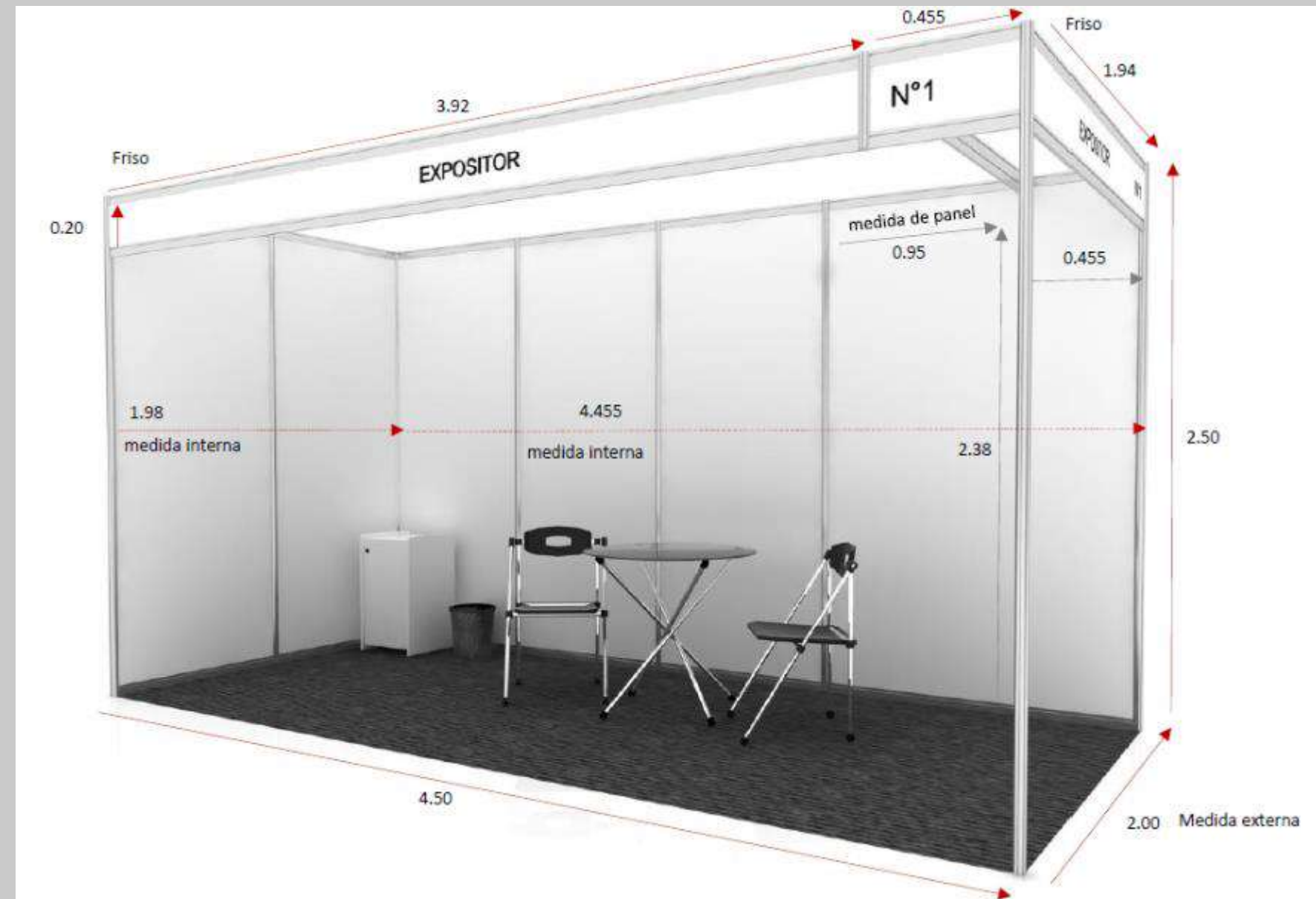



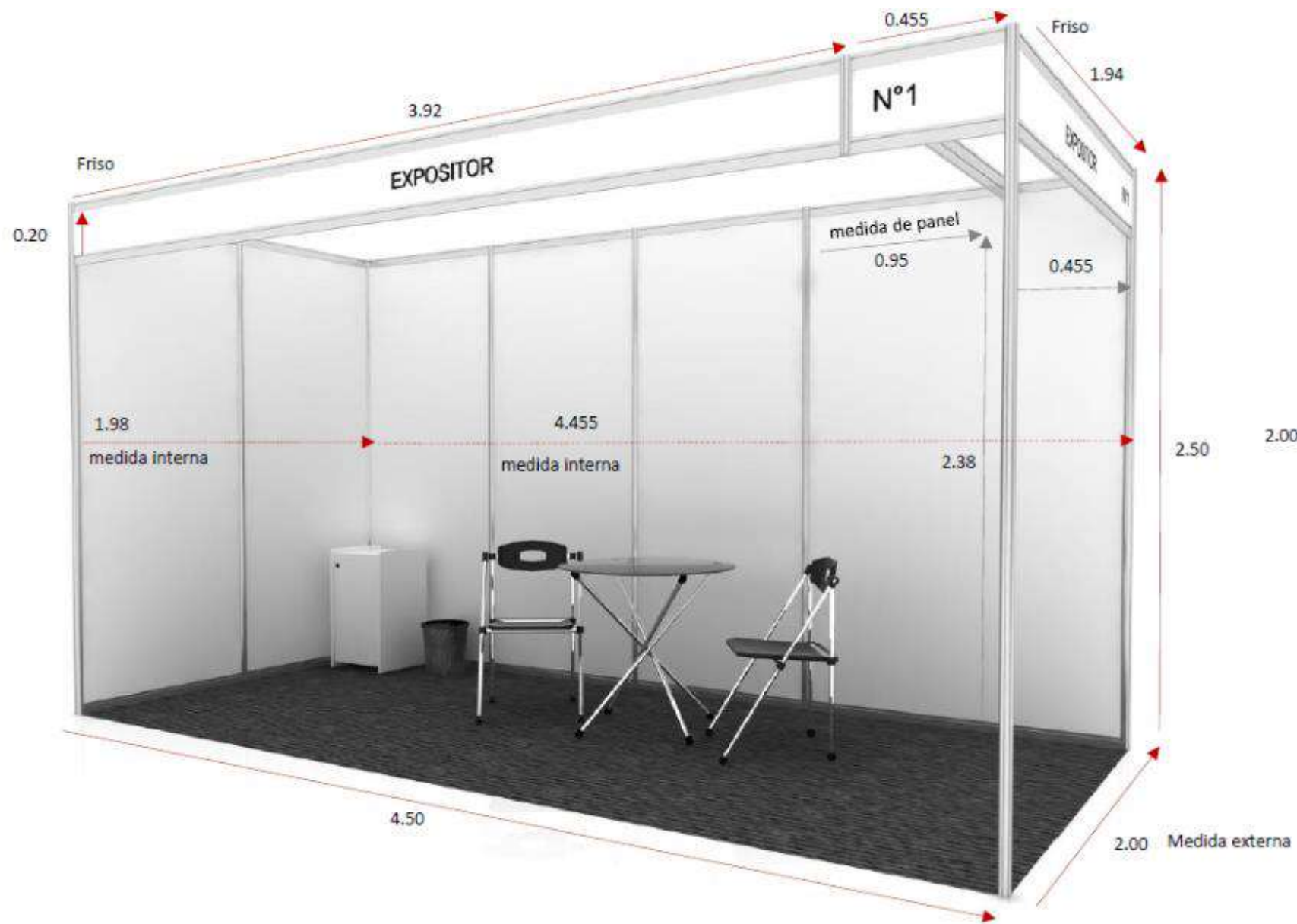
Características:

- Estructura de perfil de aluminio.
- Paneles melamine blanco de 15mm de espesor.
- Medida de panel: (2.38 x 0.95)
- Tapizón gris acanalado de alto tránsito.
- Iluminación:
 - 03 braquetes con focos ahorradores de 18 w c/u
 - 01 tomacorriente doble p/t con entrada plana.
- Friso (uniforme para todos los módulos) con el nombre de la empresa.

Mobiliario:

- 01 Mesa con tablero circular de melamine blanco de 15mm de espesor.
- 02 sillas plegables modelo verture color negro.
- 01 Credenza con repisa interior y puerta con llave.





Características de los Módulos de Exteriores

Espacios exteriores, con metrajes establecidos para la construcción de stands de acuerdo al requerimiento de cada cliente.

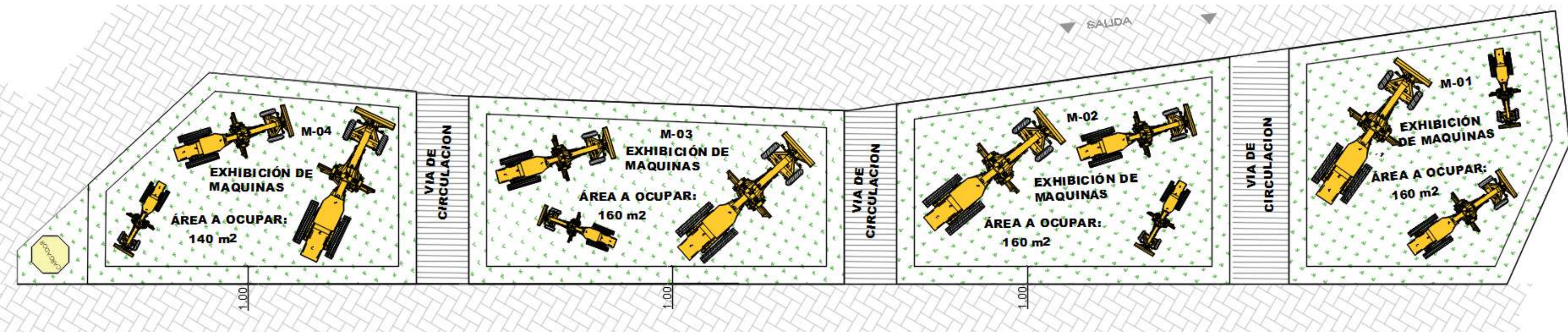
Características de exhibición de maquinaria(*)

- M-1 Unidad de medida 160m²
- M-2 Unidad de medida 160m²
- M-3 Unidad de medida 160m²
- M-4 Unidad de medida 140m²



(*) Ver ANEXO B - Reglamento del Exhibidor / ANEXO 2 - Lineamientos de zona de exhibición de maquinaria

Exhibición de maquinaria



Ver ANEXO B - Reglamento del Exhibidor / ANEXO 2 - Lineamientos de zona de exhibición de maquinaria

CONTACTOS

Extemin:

Correos: ext_extemin01@iimp.org.pe

Celular y Whastapp: +51 961 748 318

Pabellones Internacionales:

Correo: martha.bordon@iimp.org.pe

Celular y Whastapp: +51 982 097 015



